

Sala de Situación de Salud
Hospital de Alta Complejidad
SAMIC El Calafate
COVID-19

13 DE MAYO DE 2020 11HS SE 20

Componente epidemiológico local

CONFIRMADOS

34

DESCARTADOS

59

RECUPERADOS

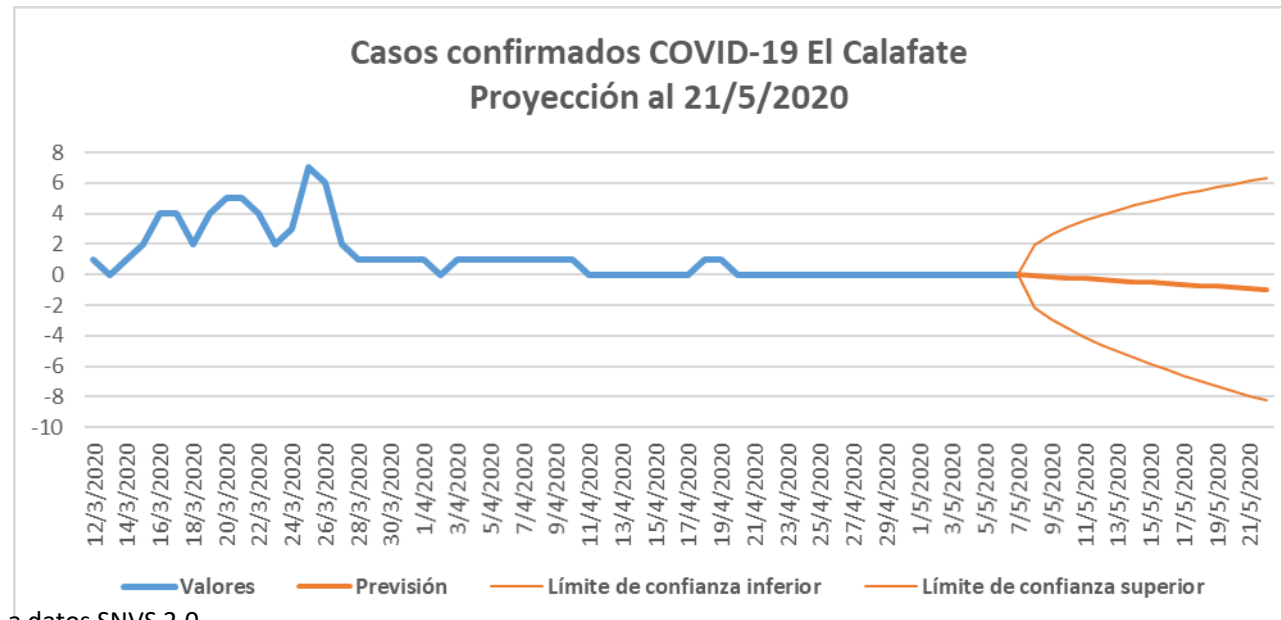
33

(4 ALTAS TRANSITORIAS Y 29
ALTAS DEFINITIVAS, 1
DERIVADO)

- A la fecha se han estudiado o se encuentran en estudio un total de 95 casos.
- En el día de la fecha no se han notificados casos sospechosos, presentando 2 (dos) casos en estudio.
- La tasa de recuperación asciende a 97,1%
- El % de positividad (acumulado) de las muestras (casos) estudiadas es del 36,6 %, y el correspondiente a la SE19 0 %
- La tasa de testeo es de 31,6 por 10 mil habitantes.
- Entre los confirmados, 4 pacientes requirieron cuidados Intensivos (11,7%) y 1 (uno) ventilación mecánica (2,9%). Además, el 44,1% requirió internación (15 de 34) y 4 de ellos son asintomáticos (11,7%).

Componente epidemiológico local


Proyecciones



Fuente: Elaboración propia en base a datos SNVS 2.0

Componente epidemiológico local

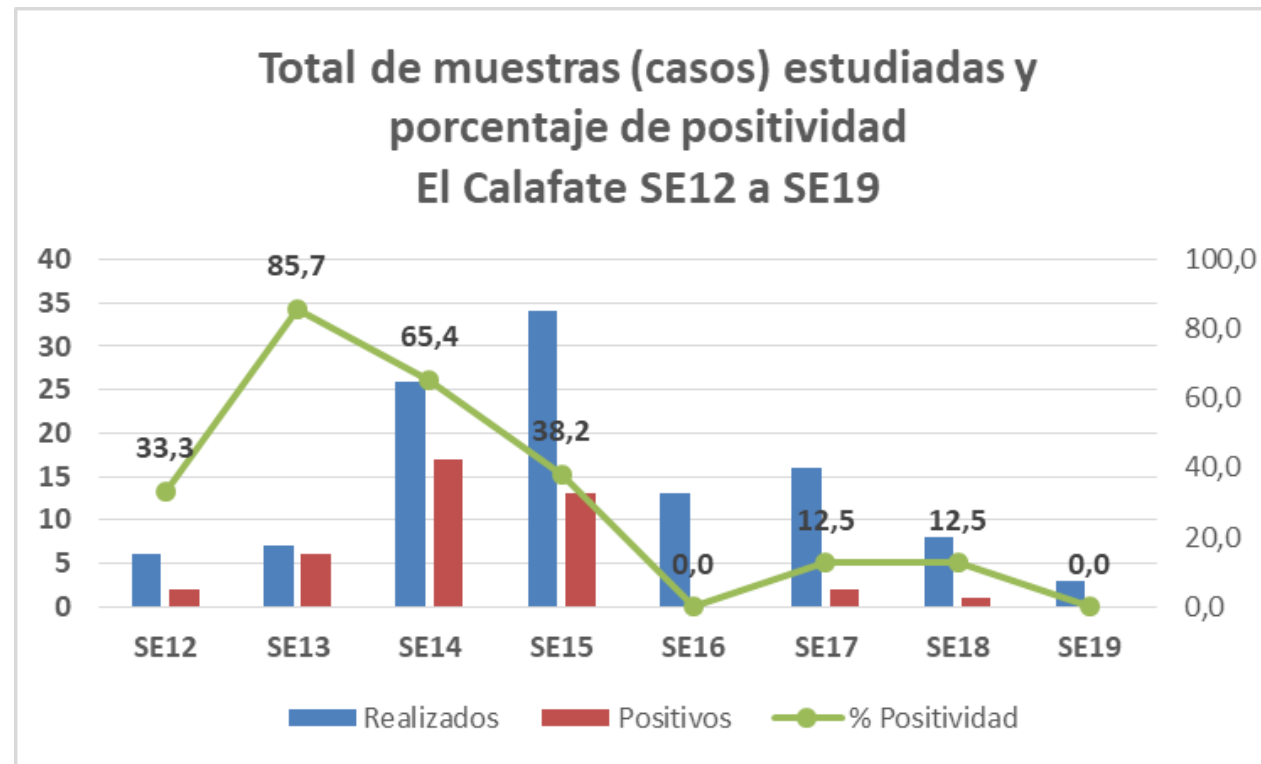
Línea de tiempo: evolución



Fuente: Elaboración propia en base a datos SNVS 2.0

1. Componente epidemiológico local

Evolución de muestras estudiadas y % de positividad



Fuente: Elaboración propia en base a datos SNVS 2.0

Componente epidemiológico local

El Calafate: Criterio 1

DEFINICIÓN DE CASO SOSPECHOSO COVID-19 | 11 de mayo de 2020

Criterio 1

Toda persona que presente

a-Fiebre (37.5 o más) y

b-uno o más de los siguientes síntomas

- Tos
- Odinofagia
- Dificultad respiratoria
- Anosmia/disgeusia de reciente aparición

sin otra etiología que explique completamente la presentación clínica

Y

c- En los últimos 14 días

Haya estado en contacto con casos confirmados de COVID-19

Ó

Tenga un historial de **viaje fuera del país**

Ó

Tenga un historial de **viaje o residencia en zonas de transmisión local** (ya sea comunitaria o por conglomerados) **de COVID-19 en Argentina**

Componente epidemiológico local

El Calafate: Criterio 2

Criterio 2

Todo personal de salud, residentes y personal que trabaja en instituciones cerradas ó de internación prolongada*, personal esencial, y habitantes de barrios populares y pueblos originarios*****

- **Que presente dos o más de los siguientes síntomas: fiebre (37.5°C o más), tos, odinofagia, dificultad respiratoria, anosmia, disgeusia.**

*penitenciarias, residencias de adultos mayores, instituciones neuropsiquiátricas, hogares de niñas y niños

**se considera personal esencial:

Fuerzas de seguridad y Fuerzas Armadas

Personas que brinden asistencia a personas mayores

*** Se considera barrio popular a aquellos donde la mitad de la población no cuenta con título de propiedad, ni acceso a dos o más servicios básicos. Fuente: Registro Nacional de Barrios Populares

Componente epidemiológico local

El Calafate: Criterios 3 y 4

Criterio 3

Contactos estrechos de casos confirmados de COVID-19:

- Ante la presencia de 1 o más de estos síntomas: fiebre (37.5°C o más), tos, odinofagia, dificultad respiratoria, anosmia, disgeusia.

Criterio 4

Todo paciente que presente anosmia/disgeusia, de reciente aparición y sin otra etiología definida y sin otros signos o síntomas.

NOTA: Ante la presencia de este como único síntoma, se indicará aislamiento durante 72 horas, indicando toma de muestra para diagnóstico por PCR, al tercer día de iniciado síntomas.

Componente epidemiológico local

Contacto estrecho nuevos criterios

Definición de contacto estrecho:

Se considerará como **contacto estrecho a:**

- Toda persona que haya proporcionado cuidados a un caso confirmado mientras el caso presentaba síntomas y que no hayan utilizado las medidas de protección personal adecuadas.
- Cualquier persona que haya permanecido a una distancia menor a 2 metros con un caso confirmado mientras el caso presentaba síntomas. durante al menos 15 minutos. (ej. convivientes, visitas, compañeros de trabajo)

Adicionalmente debe considerarse

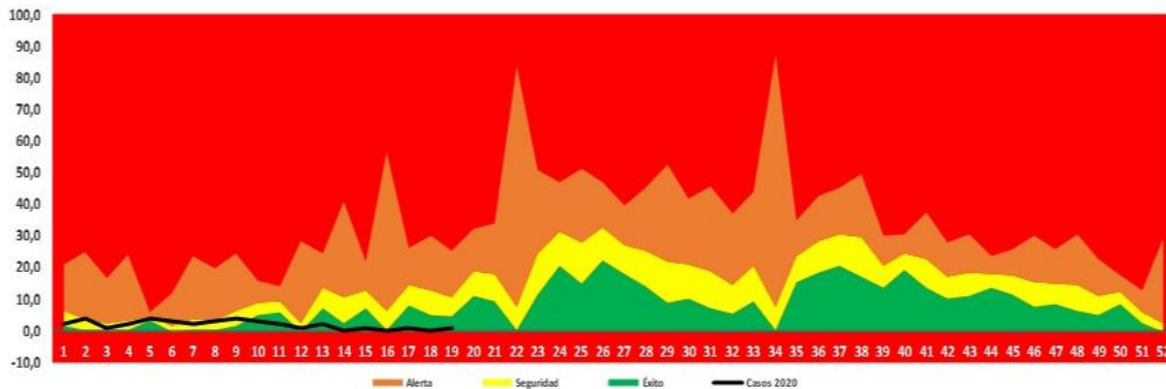
Contacto estrecho en barrios populares, pueblos originarios, instituciones cerradas o de internación prolongada a:

- Toda persona que comparta habitación, baño o cocina con casos confirmados de COVID-19
- Toda persona que concurra a centros comunitarios (comedor, club, parroquia, paradores para personas en situación de calle, etc) y haya mantenido estrecha proximidad con un caso confirmado, mientras el caso presentaba síntomas (menos de 2 metros, durante 15 minutos)

Componente epidemiológico local

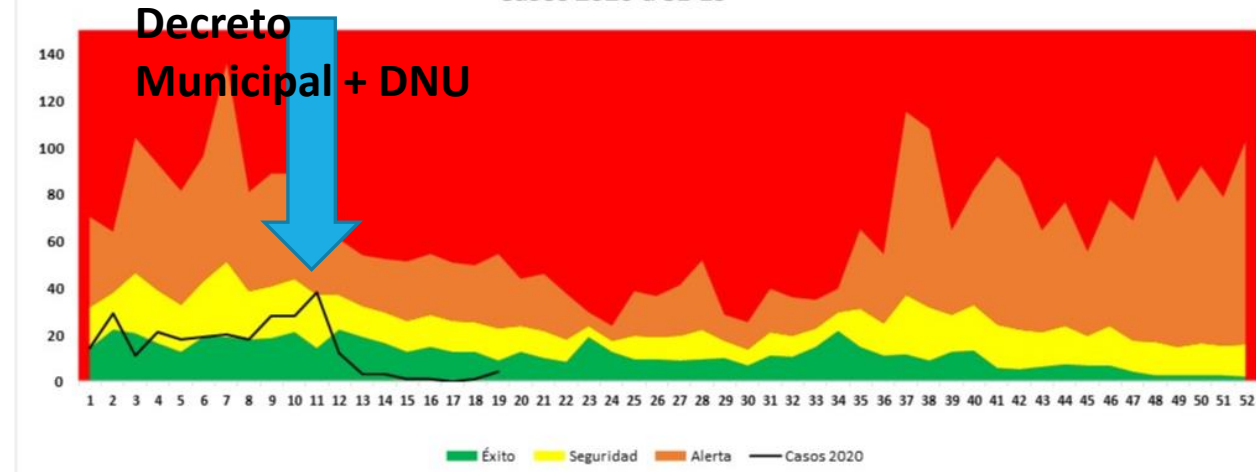
Vigilancia regular: los efectos del distanciamiento social y la higiene sobre las enfermedades transmisibles prevalentes

Corredor endémico semanal de Bronquiolitis en < de 2 años.
El Calafate, años 2015 a 2019
Casos 2020 a SE 19



Fuente: Elaboración Dpto Epidemiología y Estadística del Hospital SAMIC El Calafate en base a datos SNVS 1.0 y 2.0
Datos sujetos a modificación

Corredor endémico semanal de diarreas agudas
El Calafate, años 2015 a 2019
Casos 2020 a SE 19



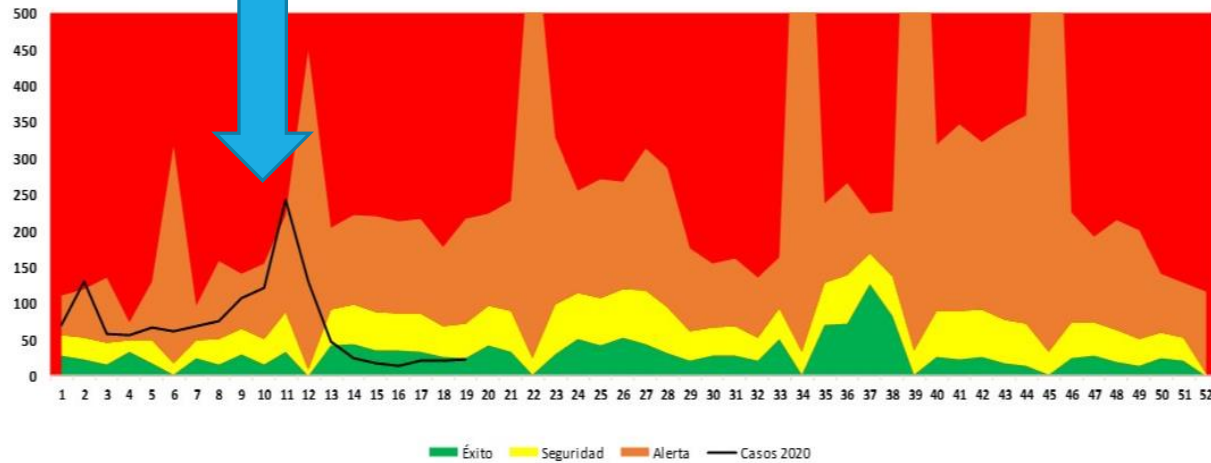
Fuente: Elaboración Dpto Epidemiología y Estadística del Hospital SAMIC El Calafate en base a datos SNVS 1.0 y 2.0
Datos sujetos a modificación

Componente epidemiológico local

Vigilancia regular: los efectos del distanciamiento social y la higiene sobre las enfermedades transmisibles prevalentes

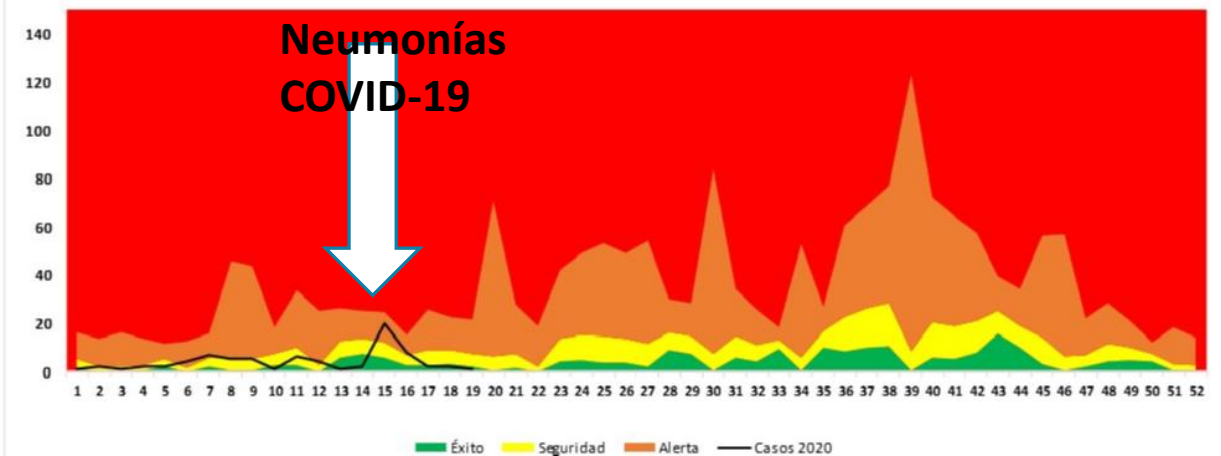
Decreto Municipal + DNU

Corredor endémico semanal de ETI
El Calafate, años 2015 a 2019
Casos 2020 a SE 19



Fuente: Elaboración Dpto Epidemiología y Estadística del Hospital SAMIC El Calafate en base a datos SNVS 1.0 y 2.0
Datos sujetos a modificación

Corredor endémico semanal de Neumonía
El Calafate, años 2015 a 2019
Casos 2020 a SE 19



Fuente: Elaboración Dpto Epidemiología y Estadística del Hospital SAMIC El Calafate en base a datos SNVS 1.0 y 2.0

Componente Políticas Públicas MSAL



Salud ya entregó 19 ecógrafos de alta complejidad a hospitales provinciales

En total se distribuirán 25 equipos multipropósito que pueden ser utilizados en diferentes especialidades como cardiología, obstetricia, ginecología, patología vascular y neurología. La inversión supera los 32 millones de pesos.

Compartir en
redes sociales



Publicado el lunes 11 de mayo de 2020

Componente Políticas Públicas MSAL | Hospital SAMIC y las TICs



COVID-19 - Encuesta Personal para la Calidad Continua de la Información en la Investigación Epidemiológica.

Estimadas/os

Esperamos se encuentran bien y se hayan recuperado satisfactoriamente. En esta ocasión nos comunicamos con ustedes para solicitarles tengan a bien completar la siguiente encuesta. El objetivo que perseguimos es la construcción de conocimiento sobre la dinámica de transmisión de COVID-19 en nuestra localidad, así como sus distintas formas de presentación. En este sentido, volveremos a formularles algunas preguntas como parte de la investigación epidemiológica. Esta encuesta no es anónima, ya que la información será complementaria de la que ya contábamos de cada una y cada uno. Los datos son confidenciales y su participación es voluntaria. Agradecemos una vez más su aporte, que nos ayudará a la comprensión del comportamiento de la enfermedad y al diseño de medidas de prevención y control. Desde cada experiencia individual buscamos generar conocimiento colectivo de forma participativa y solidaria.

Lo público
Lo privado
Las resistencias

Lo individual
Lo colectivo
La autoridad

La vigilancia
Los temores
Las redes



SAMIC

RED NACIONAL DE
HOSPITALES
DE ALTA COMPLEJIDAD
HOSPITAL
GOBERNADOR CEPERNIC
PRESIDENTE KIRCHNER

¡Muchas gracias por su atención!