

Sala de Situación de Salud
Hospital de Alta Complejidad
SAMIC El Calafate
COVID-19

16 DE JUNIO DE 2020 19HS SE 25

Componente epidemiológico local

CONFIRMADOS

34

DESCARTADOS

94

(2 invalidados por epidemiología)

RECUPERADOS

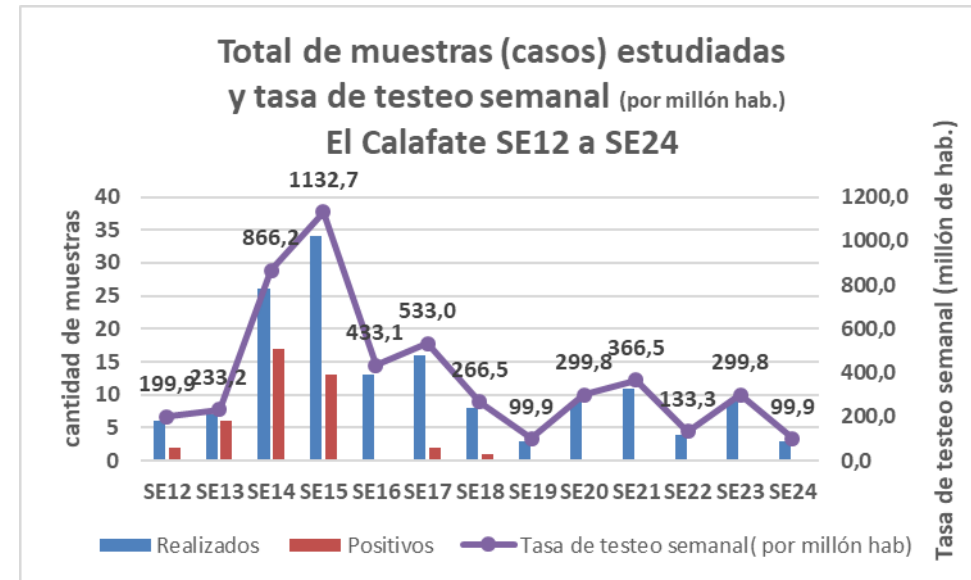
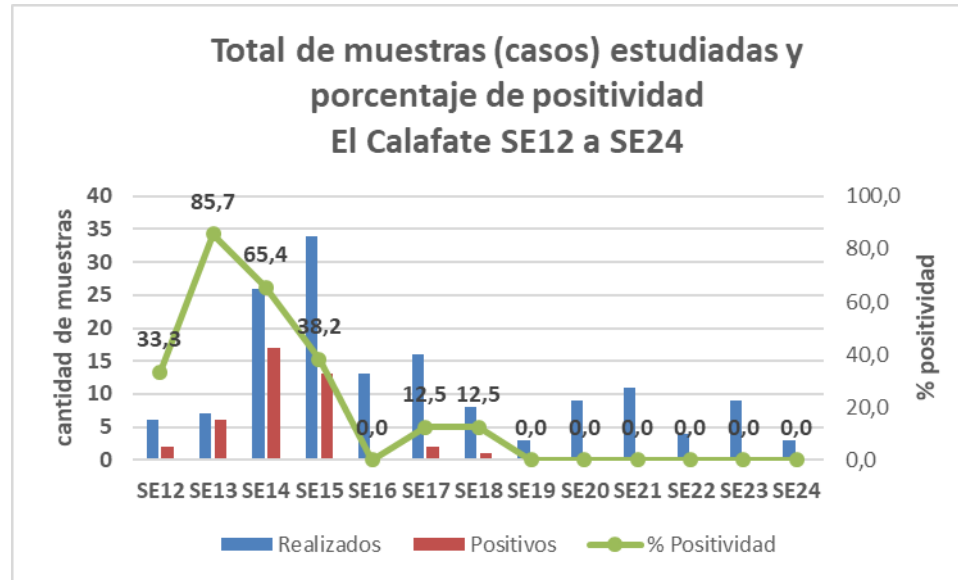
34

ALTAS DEFINITIVAS)

- A la fecha se han estudiado o se encuentran en estudio un total de 130 casos.
- En el día de la fecha se ha notificado 1 (un) nuevo caso sospechoso, permaneciendo con 2 (dos) casos en estudio.
- 12 personas se encuentra cumpliendo la cuarentena en FTE, asintomática (corte 18 hs 16/6/2020), más 2 (dos) niños en aislamiento como casos sospechosos acorde a la vigilancia local.
- La tasa de recuperación asciende al 100%.
- El % de positividad (acumulado) de las muestras (casos) estudiadas es del 26,1 %, (16,3% ARG) y el correspondiente a la SE24 (cumplida) del 0 %.
- La tasa de testeo acumulada es de 4331 por millón de habitantes. (ARG: 5400 por millón de habitantes).
- Entre los confirmados, 4 pacientes requirieron cuidados Intensivos (11,7%) y 1 (uno) ventilación mecánica (2,9%). Además, el 44,1% requirió internación (15 de 34) y 4 de ellos son asintomáticos (11,7%).

1. Evaluación

Evolución de indicadores de testeo



ARG promedio acumulada 16,3%
FTE promedio acumulada 26,1%

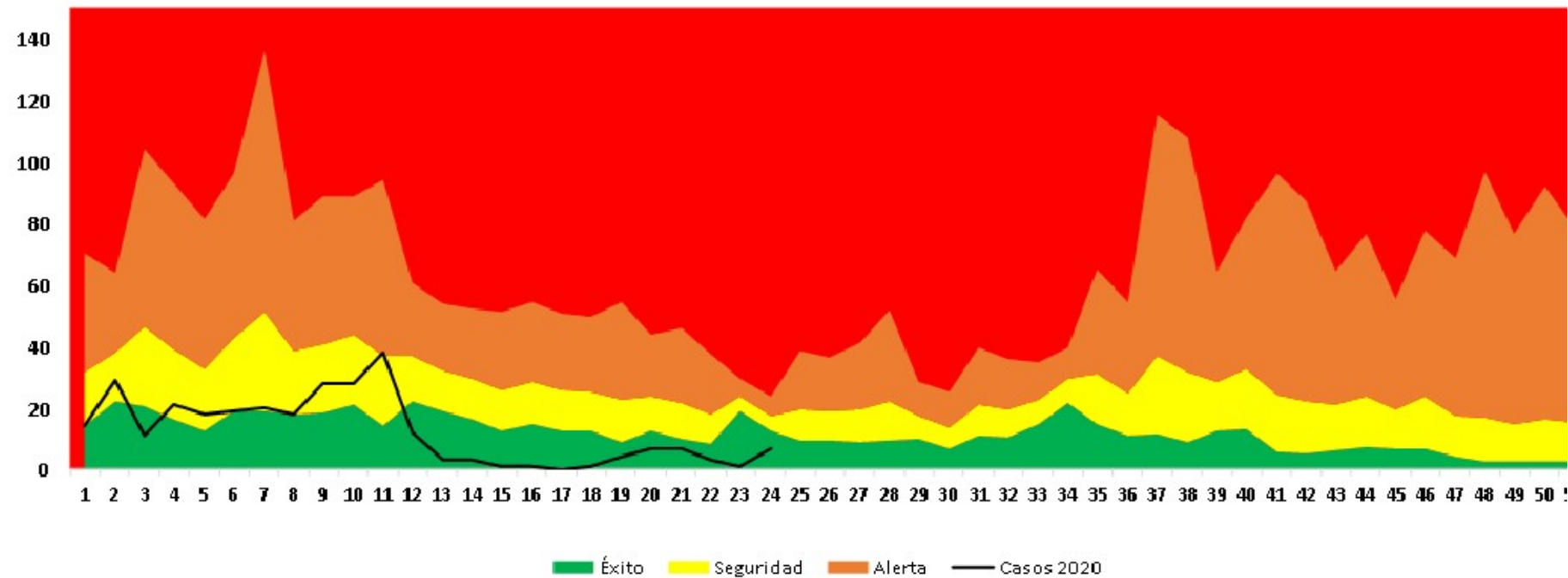
ARG acumulada 5400 por millón
FTE acumulada 4331 por millón

Fuente: Elaboración propia en base a datos SNVS 2.0 y Boletín Integrado de Vigilancia (BIV)N° 495 SE19

Componente epidemiológico local

Vigilancia regular de enfermedades prevalentes

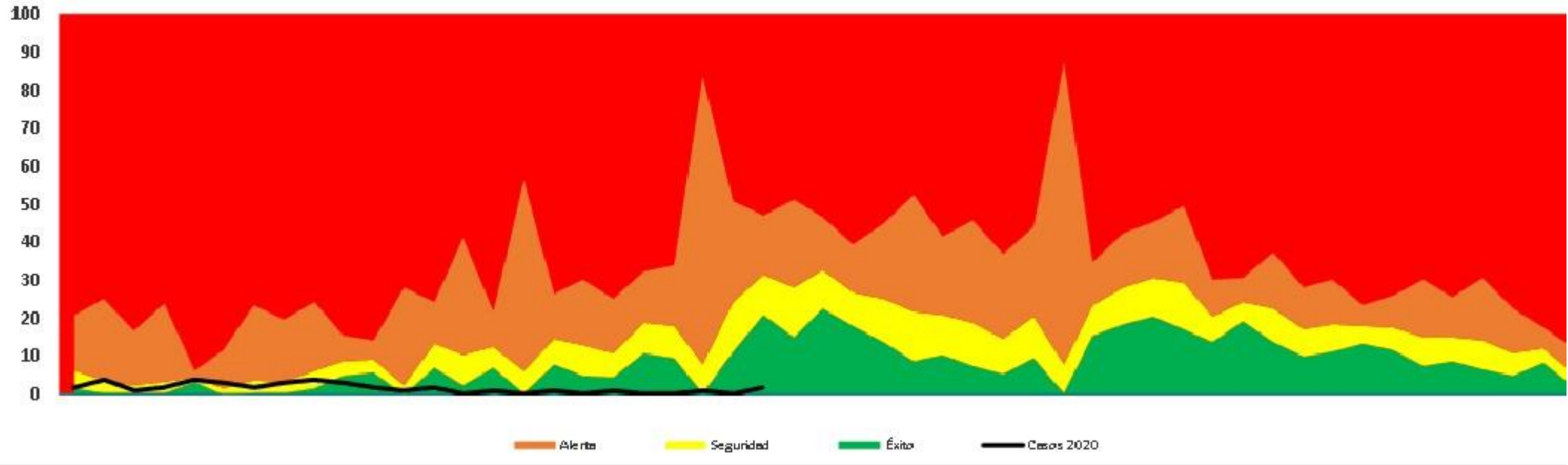
Corredor endémico semanal de diarreas agudas
El Calafate, años 2015 a 2019
Casos 2020 a SE 24



Componente epidemiológico local

Vigilancia regular de enfermedades prevalentes

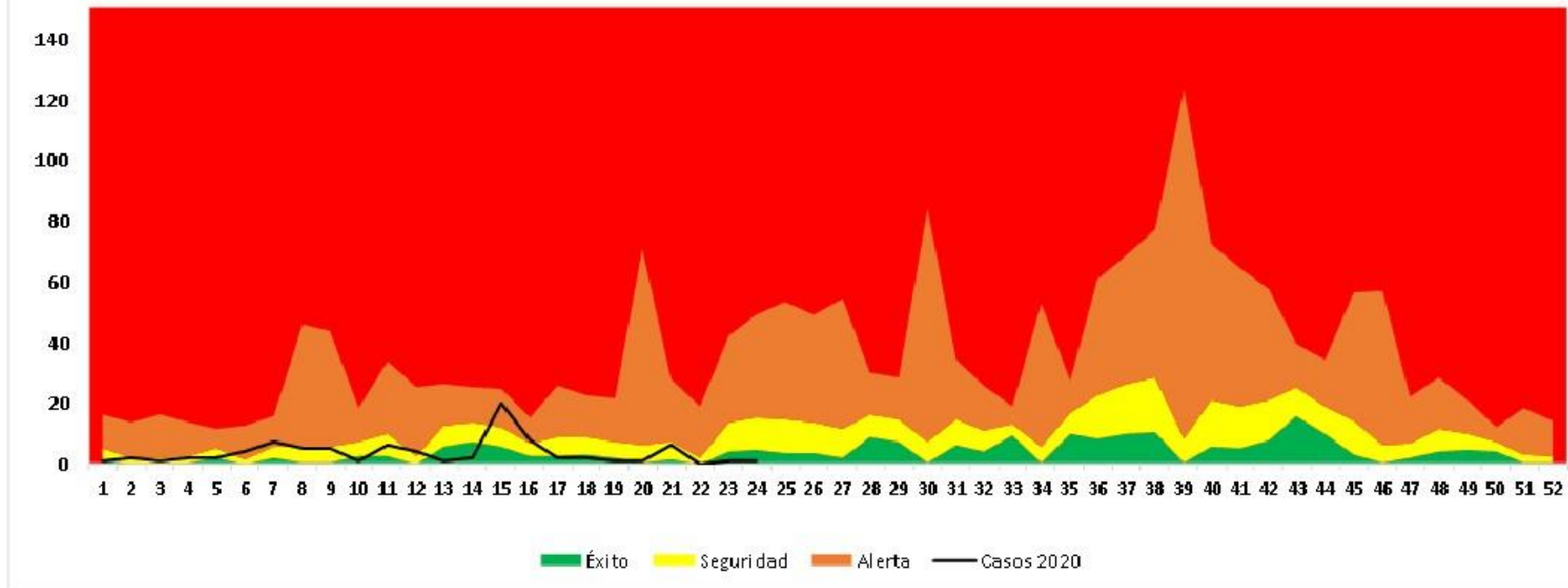
Corredor endémico semanal de Bronquiolitis en < de 2 años.
 El Calafate, años 2015 a 2019
 Casos 2020 a SE 24



Componente epidemiológico local

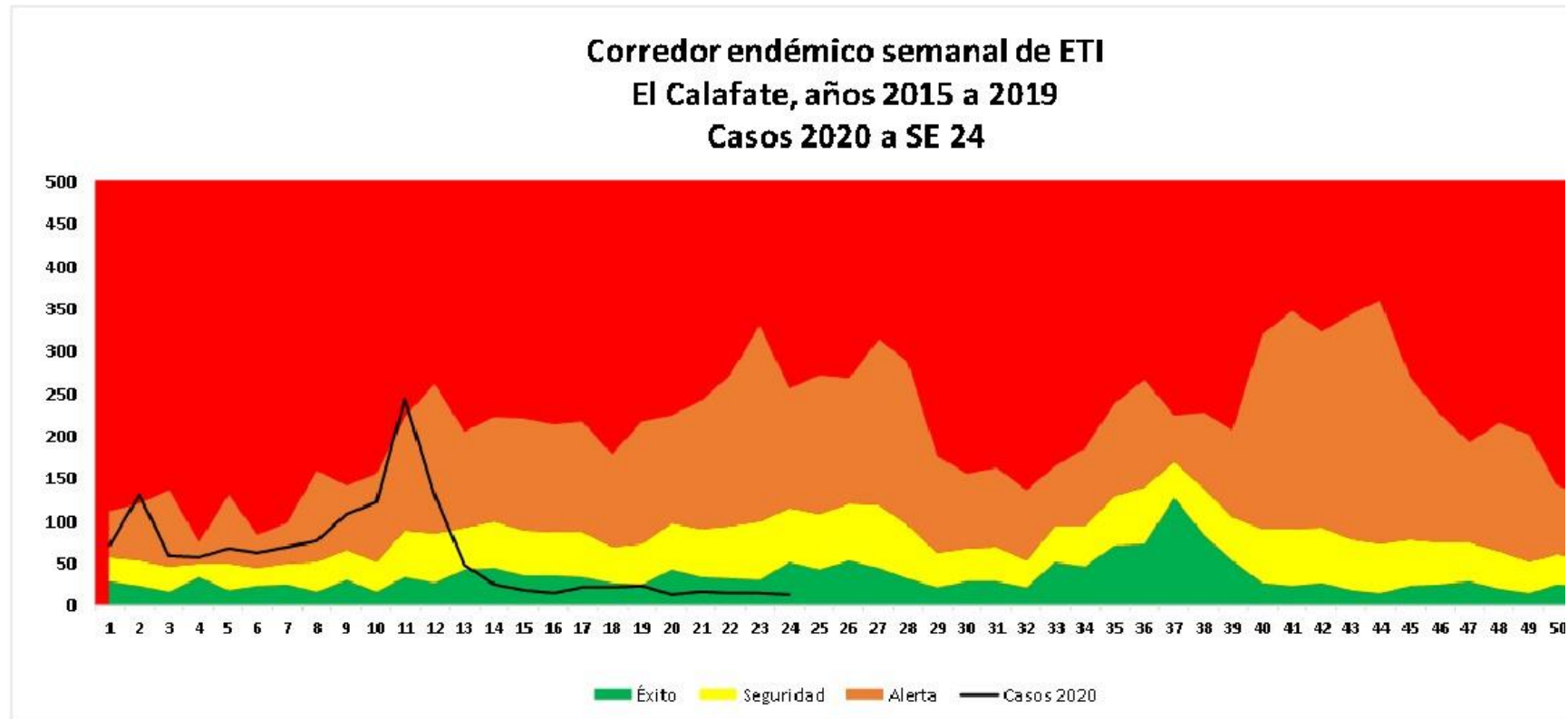
Vigilancia regular de enfermedades prevalentes

Corredor endémico semanal de Neumonía
El Calafate, años 2015 a 2019
Casos 2020 a SE 24



Componente epidemiológico local

Vigilancia regular de enfermedades prevalentes





SAMIC

RED NACIONAL DE
HOSPITALES
DE ALTA COMPLEJIDAD
HOSPITAL
GOBERNADOR CEPERNIC
PRESIDENTE KIRCHNER

¡Muchas gracias por su atención!